



**Blootstelling aan lood is op twee manieren mogelijk:**

**Gepubliceerd door de European Lead Sheet Industry Association**

## **Inhalatie**

**Door het inademen van stof en dampen.**

## **Opname**

**Door het eten of contact tussen hand en mond.**

**Deze brochure geeft aan hoe u veilig met bladlood kunt werken**

**Email:**  
[info@elsia-web.org](mailto:info@elsia-web.org)

**Website:**  
[www.elsia-web.org](http://www.elsia-web.org)

Deze brochure is uitgegeven door ELSIA en de International Lead Association (ILA) en bevat informatie, advies en begeleiding om installateurs van bladlood te helpen. De lezers moeten echter erop letten dat de praktijk tussen verschillende landen kunnen variëren. De informatie in deze publicatie is afkomstig uit professionele bronnen maar de accuraatheid ervan is niet gegarandeerd. Hoewel elke inspanning wordt geleverd accurate en deskundige informatie en begeleiding te garanderen, is het onmogelijk alle omstandigheden te voorspellen waarin het gebruikt kan worden. Dienovereenkomstig is ELSIA of ILA volgens de wet niet aansprakelijk tegenover enige persoon of entiteit met betrekking tot enig verlies of schade veroorzaakt of naar verluidt direct of indirect door wat in deze informatie en begeleiding buiten beschouwing gelaten zou kunnen zijn.

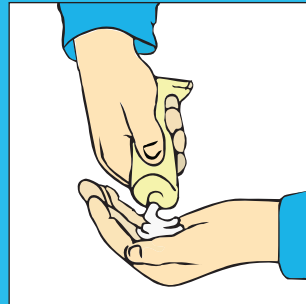


**Blijf schoon  
Blijf gezond  
Blijf werken**

De betrouwbare bron van de  
Europese Bladloodindustrie




# Veiligheid van de loodwerker



1. Breng een beschermende creme aan voordat u begint te werken



2. Draag altijd handschoenen bij de omgang met lood



3. Zorg ervoor dat een masker schoon is en goed op het gezicht aansluit. Controleer filters of gebruik wegwerpmaskers



4. Draag altijd een masker wanneer u met lood werkt



5. Een baard kan de afsluiting van maskers op het gezicht verhinderen



6. Rook niet wanneer u met lood werkt



7. Eet of drink nooit wanneer u met lood werkt



8. Houd uw handen uit de buurt van uw gezicht



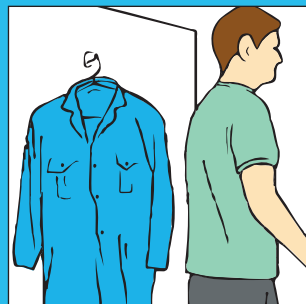
9. Niet op uw vingernagels bijten en houdt ze kort



10. Gebruik papieren doekjes in plaats van een zakdoek



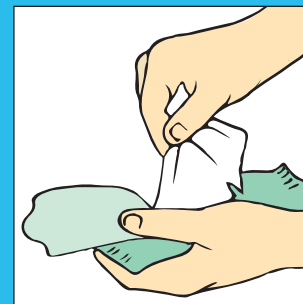
11. Ga voorzichtig om met stoffige werkjassen



12. Verwijder werkkledij voordat u de werkplaats verlaat



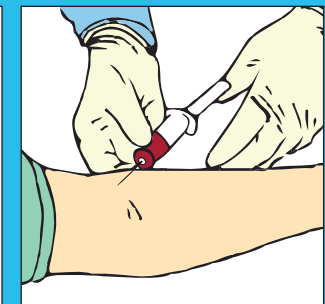
13. Was grondig uw handen en gezicht voordat u eet en rookt en bij de voltooiing van uw werk



14. Gebruik stevige handdoekjes als er geen stromend water beschikbaar is



15. Was uw werkjassen altijd afzonderlijk



16. Zorg ervoor dat het loodpeil in uw bloed tenminste jaarlijks wordt getest als u regelmatig met lood werkt